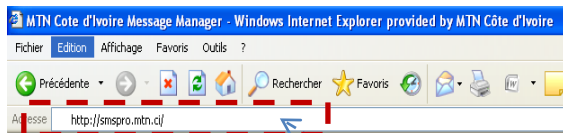


CREATION DE VOTRE COMPTE SMSPRO

Avant de pouvoir utiliser la solution SMSPRO pour effectuer vos envois de SMS et MMS, vous devez créer votre compte. C'est une opération simple qui ne vous prendra que quelques minutes. Vous pourrez utiliser alors les informations de votre compte pour vous connecter à SMSPRO.

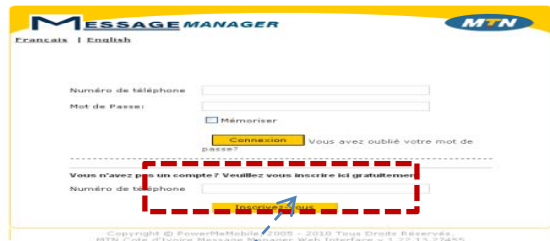
1 ACCES SMS PRO

- ☐ ouvrez votre navigateur



- ☐ Dans la barre d'adresse ,tapez [http://smspro.mtn.ci/](http://smspro.mtn.ci)

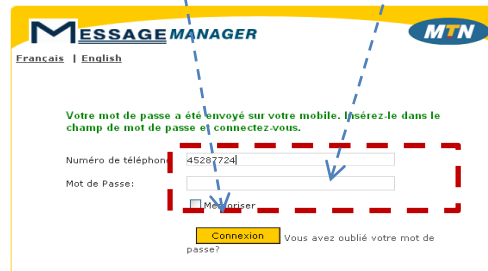
2 INSCRIPTION



- ☐ Entrez votre numéro de mobile **MTN** et cliquez sur « [inscrivez-vous](#) » (ex: 05 xx xx xx)

3 PREMIERE CONNEXION

- ☐ Pour votre première connexion, entrez le **mot de passe** reçu sur votre mobile par sms
- ☐ Cliquez sur « [connexion](#) »



Après configuration vous accédez à votre **espace de travail** principal pour **préparer** et envoyer des messages SMS et MMS.

4 VOTRE ESPACE DE TRAVAIL

Saisissez le **numéro** du destinataire

saisissez votre message



cliquez sur [envoyer](#)

Envoyer vos messages en toute sécurité